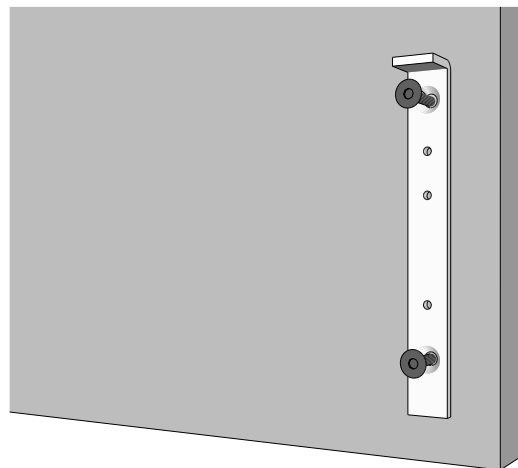
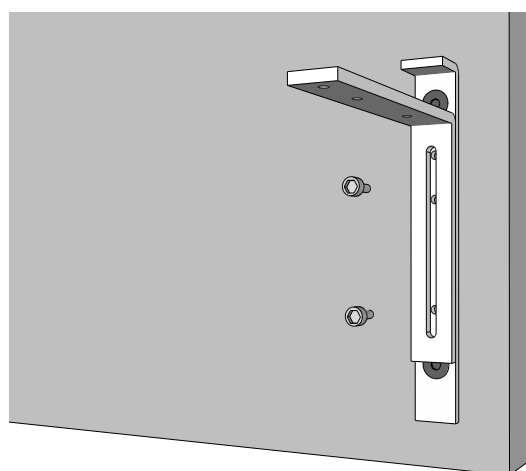


1. Fäst den inre delen av beslaget i de markerade hålen enligt bild.



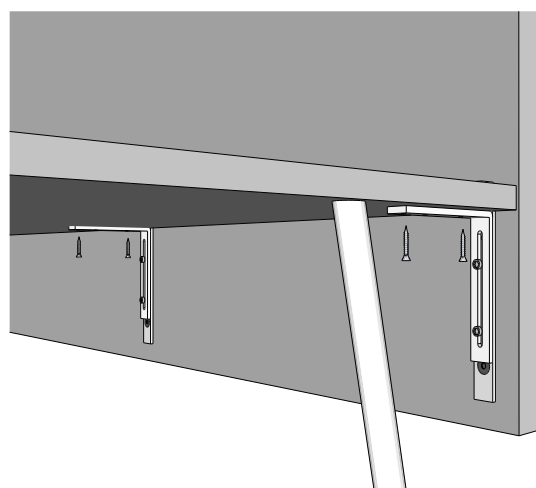
2. Justera med den andra delen av beslaget så att gapet stämmer överens med bordsskivans tjocklek.



3. Lås fästet med hjälp av de två insexskruvarna.

4. Häng bordsskärmen på bordsskivan.

5. Fäst skärmen i bordsskivan med träskruvar, 2-3 st per bordsfäste.



## Bordsskärm Dezibel - Monteringsanvisning

Adress ZilenZio AB, Hjalmar Bergmans Väg 7, 703 58 Örebro  
Telefon 019-672 17 00 Fax 019-18 97 60 Webb [www.zilenzio.se](http://www.zilenzio.se)

# ZilenZio

Ljudmiljödesign